

■ Recargar la tarjeta PASSE vía ACH

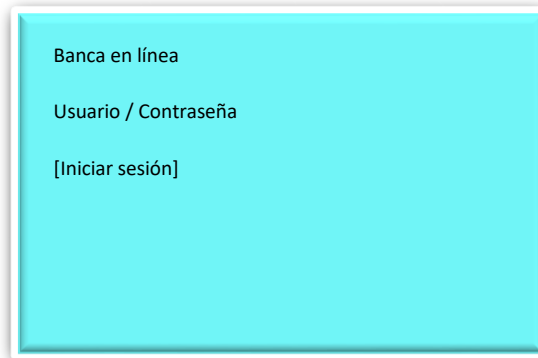
Método: Transferencia ACH interbancaria

Banco destino: Metrobank

Referencia obligatoria: Número completo de tu tarjeta PASSE

Paso 1: Accede a tu banca en línea

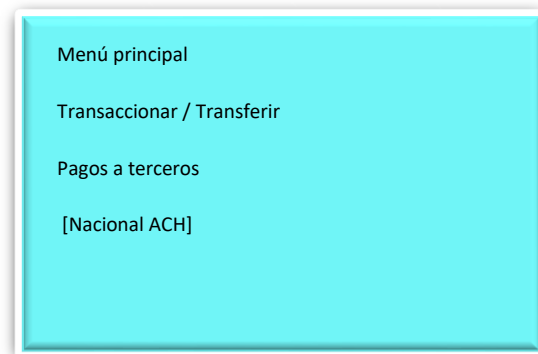
Ingresa a la plataforma digital de tu banco (web o app) con tu usuario y contraseña.



Paso 2: Selecciona la opción de transferencias

Dirígete al menú principal y selecciona:

Transferir / Transaccionar → Pagos a terceros (ACH / Transferencias a otros bancos)



Paso 3: Registra el beneficiario

Si es primera vez, agrega una nueva cuenta y los siguientes datos:

- Banco: Metrobank
- Nombre: nombre del tarjetahabiente PASSE
- Tipo de producto: Tarjeta
- Número de cuenta: Número completo de tu tarjeta PASSE

Nueva cuenta de destino

Banco: Metrobank

Nombre: nombre del tarjetahabiente PASSE

Producto: Tarjeta

Número de cuenta: [número de la tarjeta PASSE]

Paso 4: Ingresar el monto

- Escribe el monto que deseas recargar
- Referencia o descripción

Monto: \$ XX.XX

Referencia / Descripción: [opcional]

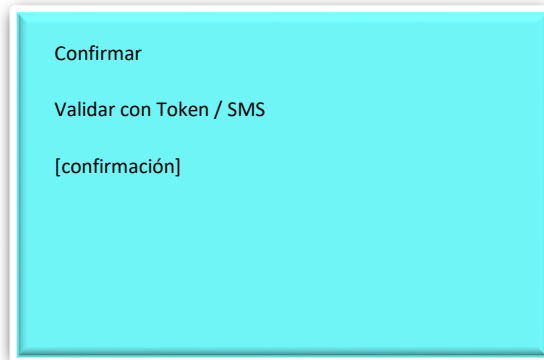
Paso 5: Selecciona la cuenta de origen

Elige la cuenta bancaria desde la cual realizarás la transferencia.

Seleccionar la cuenta que usaras para transferir

Paso 6: Confirma la operación

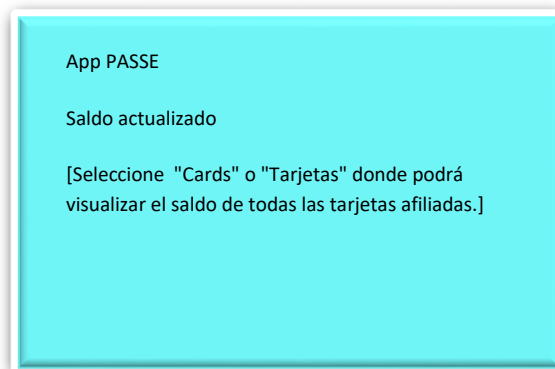
- Verifica todos los datos
- Autoriza la transacción con token, SMS o método de seguridad del banco
- Confirmar transferencia



Paso 7: Verifica tu saldo

- Ingresa a la App **PASSE**
- Consulta tu balance en la sección "Tarjetas" o "Cards"
- Confirma que tu saldo haya sido acreditado correctamente.

✓ ¡Listo! Tu recarga estará disponible para uso.



Condiciones ACH

Las transferencias se procesan según los horarios de compensación de la red ACH en Panamá.